



КОМИТЕТ ТАРИФНОГО РЕГУЛИРОВАНИЯ ВОЛГОГРАДСКОЙ ОБЛАСТИ
(КТР ВОЛГОГРАДСКОЙ ОБЛАСТИ)

ПРИКАЗ

18 ноября 2022 г.

№ 41/23

Волгоград

О внесении изменений в приказ комитета тарифного регулирования Волгоградской области от 20 декабря 2018 г. № 47/43 "Об установлении тарифов на питьевую воду (питьевое водоснабжение), техническую воду и водоотведение для потребителей муниципального унитарного предприятия "Водопроводно-канализационное хозяйство" городского округа - город Волжский Волгоградской области"

В соответствии с постановлением Правительства Российской Федерации от 14 ноября 2022 г. № 2053 "Об особенностях индексации регулируемых цен (тарифов) с 1 декабря 2022 г. по 31 декабря 2023 г. и о внесении изменений в некоторые акты Правительства Российской Федерации", Положением о комитете тарифного регулирования Волгоградской области, утвержденным постановлением Правительства Волгоградской области от 06 февраля 2014 г. № 32-п, п р и к а з ы в а ю:

внести в приказ комитета тарифного регулирования Волгоградской области от 20 декабря 2018 г. № 47/43 "Об установлении тарифов на питьевую воду (питьевое водоснабжение), техническую воду и водоотведение для потребителей муниципального унитарного предприятия "Водопроводно-канализационное хозяйство" городского округа - город Волжский Волгоградской области" следующие изменения:

1) приложение 2 к приказу изложить в новой редакции согласно приложению 1 к настоящему приказу;

2) в приложении 3 к приказу:

раздел 3 производственной программы изложить в новой редакции согласно приложению 2 к настоящему приказу;

в разделе 4 производственной программы цифры "486 819,67" заменить цифрами "519 402,07";

раздел 7 производственной программы изложить в новой редакции согласно приложению 3 к настоящему приказу;

3) в приложении 4 к приказу:

раздел 3 производственной программы изложить в новой редакции согласно приложению 4 к настоящему приказу;

в разделе 4 производственной программы цифры "2 761,06" заменить цифрами "2 647,17";

раздел 7 производственной программы изложить в новой редакции согласно приложению 5 к настоящему приказу;

4) в приложении 5 к приказу:

раздел 3 производственной программы изложить в новой редакции согласно приложению 6 к настоящему приказу

в разделе 4 производственной программы цифры "17 696,44" заменить цифрами "16 709,17";

раздел 7 производственной программы изложить в новой редакции согласно приложению 7 к настоящему приказу;

5) в приложении 6 к приказу:

раздел 3 производственной программы изложить в новой редакции согласно приложению 8 к настоящему приказу;

в разделе 4 производственной программы цифры "438 357,36" заменить цифрами "410 272,64";

раздел 7 производственной программы изложить в новой редакции согласно приложению 9 к настоящему приказу;

б) приложение 7 к приказу изложить в новой редакции согласно приложению 10 к настоящему приказу;


7) тарифы на 2023 год, скорректированные настоящим приказом, вводятся в действие с 01 декабря 2022 г.;

8) тарифы, установленные для потребителей муниципального унитарного предприятия "Водопроводно-канализационное хозяйство" городского округа - город Волжский Волгоградской области на 2022 год приказом комитета тарифного регулирования Волгоградской области от 20 декабря 2018 г. № 47/43 "Об установлении тарифов на питьевую воду (питьевое водоснабжение), техническую воду и водоотведение для потребителей муниципального унитарного предприятия "Водопроводно-канализационное хозяйство" городского округа - город Волжский Волгоградской области", с 01 декабря 2022 г. не применяются.

**Председатель комитета тарифного
регулирования Волгоградской области**



С.А.Горелова




ТАРИФЫ

на питьевую воду (питьевое водоснабжение), техническую воду и водоотведение для потребителей муниципального унитарного предприятия "Водопроводно-канализационное хозяйство" городского округа - город Волжский Волгоградской области

Группа потребителей	Тарифы, руб./куб. м.																			
	с 01.01.2019 по 30.06.2019		с 01.07.2019 по 31.12.2019		с 01.01.2020 по 30.06.2020		с 01.07.2020 по 31.12.2020		с 01.01.2021 по 30.06.2021		с 01.07.2021 по 31.12.2021		с 01.01.2022 по 30.06.2022		с 01.07.2022 по 31.12.2022		с 01.01.2023 по 31.12.2023			
	с НДС	без НДС	с НДС	без НДС	с НДС	без НДС	с НДС	без НДС	с НДС	без НДС	с НДС	без НДС	с НДС	без НДС	с НДС	без НДС	с НДС	без НДС		
1	2	3	4	5	6	7	8	9	10	11	12	13	14	15	16	17	18	19		
Питьевая вода (питьевое водоснабжение)																				
Население	17,21		17,62		18,31		18,31		18,31		18,97		18,97		19,78		19,78		21,55	
Бюджетные потребители		14,34		14,68		15,26		15,26		15,26		15,81		15,81		16,48		16,48		17,96
Прочие потребители		14,34		14,68		15,26		15,26		15,26		15,81		15,81		16,48		16,48		17,96
Техническая вода (подъем из р. Ахтуба для потребителей пос. Рабочий городского округа - город Волжский Волгоградской области)																				
Население	4,39		4,54		4,70		4,70		4,70		4,87		4,87		5,08		5,08		5,53	
Бюджетные потребители		3,66		3,78		3,92		3,92		3,92		4,06		4,06		4,23		4,23		4,61
Прочие потребители		3,66		3,78		3,92		3,92		3,92		4,06		4,06		4,23		4,23		4,61
Техническая вода (подъем из р. Волга для потребителей городского округа - город Волжский Волгоградской области)																				
Население	5,89		6,05		6,23		6,23		6,23		6,44		6,44		6,91		6,91		7,54	
Бюджетные потребители		4,91		5,04		5,19		5,19		5,19		5,37		5,37		5,76		5,76		6,28
Прочие потребители		4,91		5,04		5,19		5,19		5,19		5,37		5,37		5,76		5,76		6,28
Водоотведение																				
Население	22,88		23,42		24,35		24,35		24,35		25,22		25,22		26,30		26,30		28,66	


		Тарифы, руб./куб. м.																	
		с 01.01.2019 по 30.06.2019		с 01.07.2019 по 31.12.2019		с 01.01.2020 по 30.06.2020		с 01.07.2020 по 31.12.2020		с 01.01.2021 по 30.06.2021		с 01.07.2021 по 31.12.2021		с 01.01.2022 по 30.06.2022		с 01.07.2022 по 31.12.2022		с 01.01.2023 по 31.12.2023	
		с НДС	без НДС	с НДС	без НДС	с НДС	без НДС	с НДС	без НДС	с НДС	без НДС	с НДС	без НДС	с НДС	без НДС	с НДС	без НДС	с НДС	без НДС
1		2	3	4	5	6	7	8	9	10	11	12	13	14	15	16	17	18	19
Бюджетные потребители			19,07		19,52		19,52		20,29		20,29		21,02		21,02		21,92		23,88
Прочие потребители			19,07		19,52		19,52		20,29		20,29		21,02		21,02		21,92		23,88



3. Планируемый объем подачи воды

№ п/п	Показатели производственной деятельности	Ед. измерения	Величина показателей				
			с 01.01.2019 по 31.12.2019	с 01.01.2020 по 31.12.2020	с 01.01.2021 по 31.12.2021	с 01.01.2022 по 31.12.2022	с 01.01.2023 по 31.12.2023
1	2	3	4	5	6	7	8
1.	Объем поднятой воды из источников водоснабжения в том числе:	тыс. куб.м	35 702,03	36 628,16	36 628,16	36 652,73	35 560,84
1.1.	из поверхностных источников	тыс. куб.м	35 702,03	36 628,16	36 628,16	36 652,73	35 560,84
1.2.	из подземных источников	тыс. куб.м	0,00	0,00	0,00	0,00	0,00
2.	Объем покупки воды, в том числе по поставщикам:	тыс. куб.м	0,00	0,00	0,00	0,00	0,00
2.1.	-	тыс. куб.м	0,00	0,00	0,00	0,00	0,00
2.2.	-	тыс. куб. м	0,00	0,00	0,00	0,00	0,00
3.	Объем воды на собственные нужды	тыс. куб.м	3 770,00	3 770,00	3 770,00	3 612,83	3 612,73
4.	Объем воды пропущенный через очистные сооружения	тыс. куб.м	35 702,03	36 628,16	36 628,16	36 652,73	35 560,84
5.	Объем воды, поступившей в сеть	тыс. куб.м	31 932,03	32 858,16	32 858,16	33 039,90	31 948,11
6.	Потери воды	тыс. куб. м	3 029,10	3 118,24	3 118,24	3 135,49	3 031,88
7.	% от отпуска в сеть	%	9,49	9,49	9,49	9,49	9,49
8.	Объем реализации товаров и услуг по категориям потребителей:	тыс. куб.м	28 902,93	29 739,92	29 739,92	29 904,41	28 916,23
8.1.1.	- населению по приборам учета	тыс. куб.м	11 205,62	12 160,62	12 160,62	12 061,23	11 882,73
8.1.2.	- населению по нормативам потребления	тыс. куб.м	1 839,36	1 746,97	1 746,97	1 746,97	1 746,97


№ п/п	Показатели производственной деятельности	Ед. измерения	Величина показателей											
			с 01.01.2019 по 31.12.2019	с 01.01.2020 по 31.12.2020	с 01.01.2021 по 31.12.2021	с 01.01.2022 по 31.12.2022	с 01.01.2023 по 31.12.2023	4	5	6	7	8		
1	2	3												
8.2.	- бюджетным потребителям	тыс. куб.м	1 020,35	1 184,99	1 184,99	1 192,56	1 136,74							
8.3.	- прочим потребителям	тыс. куб.м	13 253,87	14 647,34	14 647,34	14 903,65	14 149,79							
8.4.	- потребление на производственные нужды	тыс. куб.м	0,00	0,00	0,00	0,00	0,00							



от 18 ноября 2022 г. № 41/23

7. Расчет эффективности производственной программы в сфере холодного водоснабжения (питьевая вода)


№ п/п	Наименование показателя	Величина показателя 2021		Динамика изменения %	Величина показателя 2022	Величина показателя 2023
		план	факт			
1.	Доля проб питьевой воды, подаваемой с источников водоснабжения в распределительную водопроводную сеть, не соответствующих установленным требованиям, в общем объеме проб, отобранных по результатам производственного контроля качества питьевой воды, %	0,50	0,00	- 100,00	0,50	0,50
2.	Доля проб питьевой воды в распределительной водопроводной сети, не соответствующих установленным требованиям, в общем объеме проб, отобранных по результатам производственного контроля качества питьевой воды, %	0,70	0,30	- 57,14	0,70	0,70
3.	Количество перерывов в подаче воды, произошедших в результате аварий, повреждений и иных технологических нарушений в расчете на протяженность водопроводной сети в год, ед./км	0,70	0,33	- 52,86	0,70	0,70
4.	Доля потерь воды в централизованных системах водоснабжения при ее транспортировке в общем объеме, поданной в водопроводную сеть, %	9,49	9,49	0,00	9,49	9,49
5.	Удельный расход электрической энергии, потребляемой в технологическом процессе подготовки питьевой воды, на единицу объема воды, отпускаемой в сеть, кВт*ч/куб. м	0,40	0,16	- 60,00	0,40	0,40
6.	Удельный расход электрической энергии, потребляемой в технологическом процессе транспортировки питьевой воды, на единицу объема транспортируемой воды, кВт*ч/куб. м	0,40	0,24	- 40,00	0,40	0,40



3. Планируемый объем подачи воды

№ п/п	Показатели производственной деятельности	Ед. измерения	Величина показателей				
			с 01.01.2019 по 31.12.2019	с 01.01.2020 по 31.12.2020	с 01.01.2021 по 31.12.2021	с 01.01.2022 по 31.12.2022	с 01.01.2023 по 31.12.2023
1	2	3	4	5	6	7	8
1.	Объем поднятой воды из источников водоснабжения в том числе:	тыс. куб. м	636,05	636,05	621,34	590,27	574,00
1.1.	из поверхностных источников	тыс. куб. м	636,05	636,05	621,34	590,27	574,00
1.2.	из подземных источников	тыс. куб. м	0,00	0,00	0,00	0,00	0,00
2.	Объем покупки воды, в том числе по поставщикам:	тыс. куб. м	0,00	0,00	0,00	0,00	0,00
2.1.	-	тыс. куб. м	0,00	0,00	0,00	0,00	0,00
2.2.	-	тыс. куб. м	0,00	0,00	0,00	0,00	0,00
3.	Объем воды на собственные нужды	тыс. куб. м	0,00	0,00	0,00	0,00	0,00
4.	Объем воды пропущенный через очистные сооружения	тыс. куб. м	0,00	0,00	0,00	0,00	0,00
5.	Объем воды, поступившей в сеть	тыс. куб. м	636,05	636,05	621,34	590,27	574,00
6.	Потери воды	тыс. куб. м	0,00	0,00	0,00	0,00	0,00
7.	% от отпуска в сеть	%	0,00	0,00	0,00	0,00	0,00
8.	Объем реализации товаров и услуг по категориям потребителей:	тыс. куб. м	636,05	636,05	621,34	590,27	574,00
8.1.1.	- населению по приборам учета	тыс. куб. м	636,05	636,05	621,34	590,27	574,00
8.1.2.	- населению по нормативам потребления	тыс. куб. м	0,00	0,00	0,00	0,00	0,00

№ п/п	Показатели производственной деятельности	Ед. измерения	Величина показателей				
			с 01.01.2019 по 31.12.2019	с 01.01.2020 по 31.12.2020	с 01.01.2021 по 31.12.2021	с 01.01.2022 по 31.12.2022	с 01.01.2023 по 31.12.2023
1	2	3	4	5	6	7	8
8.2.	- бюджетным потребителям	тыс. куб. м	0,00	0,00	0,00	0,00	0,00
8.3.	- прочим потребителям	тыс. куб. м	0,00	0,00	0,00	0,00	0,00
8.4.	- потребление на производственные нужды	тыс. куб. м	0,00	0,00	0,00	0,00	0,00




ПРИЛОЖЕНИЕ 5

к Приказу
комитета тарифного регулирования
Волгоградской области

от 18 ноября 2022 г. № 41/23

7. Расчет эффективности производственной программы в сфере холодного водоснабжения (техническая вода р. Ахтуба)

№ п/п	Наименование показателя	Величина показателя 2021		Динамика изменения %	Величина показателя 2022	Величина показателя 2023
		план	факт			
1.	Количество перерывов в подаче воды, произошедших в результате аварий, повреждений и иных технологических нарушений в расчете на протяженность водопроводной сети в год, ед./км.	12,18	2,84	- 76,68	12,44	12,82
2.	Доля потерь воды в централизованных системах водоснабжения при ее транспортировке в общем объеме, поданной в водопроводную сеть, %	0,00	0,00	0,00	0,00	0,00




от 18 ноября 2022 г. № 41/23

от 18 ноября 2022 г. № 41/23

3. Планируемый объем подачи воды


№ п/п	Показатели производственной деятельности	Ед. измерения	Величина показателей				
			с 01.01.2019 по 31.12.2019	с 01.01.2020 по 31.12.2020	с 01.01.2021 по 31.12.2021	с 01.01.2022 по 31.12.2022	с 01.01.2023 по 31.12.2023
1	2	3	4	5	6	7	8
1.	Объем поднятой воды из источников водоснабжения в том числе:	тыс. куб. м	3 061,67	3 061,67	2 947,34	2 799,97	2 660,00
1.1.	из поверхностных источников	тыс. куб. м	3 061,67	3 061,67	2 947,34	2 799,97	2 660,00
1.2.	из подземных источников	тыс. куб. м	0,00	0,00	0,00	0,00	0,00
2.	Объем покупки воды, в том числе по поставщикам:	тыс. куб. м	0,00	0,00	0,00	0,00	0,00
2.1.	-	тыс. куб. м	0,00	0,00	0,00	0,00	0,00
2.2.	-	тыс. куб. м	0,00	0,00	0,00	0,00	0,00
3.	Объем воды на собственные нужды	тыс. куб. м	0,00	0,00	0,00	0,00	0,00
4.	Объем воды пропущенный через очистные сооружения	тыс. куб. м	0,00	0,00	0,00	0,00	0,00
5.	Объем воды, поступившей в сеть	тыс. куб. м	3 061,67	3 061,67	2 947,34	2 799,97	2 660,00
6.	Потери воды	тыс. куб. м	0,00	0,00	0,00	0,00	0,00
7.	% от отпуска в сеть	%	0,00	0,00	0,00	0,00	0,00
8.	Объем реализации товаров и услуг по категориям потребителей:	тыс. куб. м	3 061,67	3 061,67	2 947,34	2 799,97	2 660,00
8.1.1.	- населению по приборам учета	тыс. куб. м	649,14	649,14	624,90	671,56	647,96
8.1.2.	- населению по нормативам потребления	тыс. куб. м	0,00	0,00	0,00	0,00	0,00

№ п/п	Показатели производственной деятельности	Ед. измерения	Величина показателей				
			с 01.01.2019 по 31.12.2019	с 01.01.2020 по 31.12.2020	с 01.01.2021 по 31.12.2021	с 01.01.2022 по 31.12.2022	с 01.01.2023 по 31.12.2023
1	2	3	4	5	6	7	8
8.2.	- бюджетным потребителям	тыс. куб. м	0,00	0,00	0,00	0,00	0,00
8.3.	- прочим потребителям	тыс. куб. м	2 412,53	2 412,53	2 322,44	2 128,41	2 012,04
8.4.	- потребление на производственные нужды	тыс. куб. м	0,00	0,00	0,00	0,00	0,00




7. Расчет эффективности производственной программы в сфере холодного водоснабжения (техническая вода р. Волга)

№ п/п	Наименование показателя	Величина показателя 2021		Динамика изменения %	Величина показателя 2022	Величина показателя 2023
		план	факт			
1.	Количество перерывов в подаче воды, произошедших в результате аварий, повреждений и иных технологических нарушений в расчете на протяженность водопроводной сети в год, ед./км.	2,87	0,00	-100,00	2,87	2,87
2.	Доля потерь воды в централизованных системах водоснабжения при ее транспортировке в общем объеме, поданной в водопроводную сеть, %	0,00	0,00	0,00	0,00	0,00



3. Планируемый объем принимаемых сточных вод

№ п/п	Показатели производительной деятельности	Ед. измерения	Величина показателей				
			с 01.01.2019 по 31.12.2019	с 01.01.2020 по 31.12.2020	с 01.01.2021 по 31.12.2021	с 01.01.2022 по 31.12.2022	с 01.01.2023 по 31.12.2023
1	2	3	4	5	6	7	8
1.	Объем ответственных сточных вод	тыс. куб. м	19 572,59	18 594,30	18 379,38	17 595,36	17 177,00
2.	Объем сточных вод, пропущенный через очистные сооружения	тыс. куб. м	19 572,59	18 594,30	18 379,38	17 595,36	17 177,00
3.	Объем сточных вод, переданных на очистку другим организациям	тыс. куб. м	0,00	0,00	0,00	0,00	0,00
4.	Объем собственных производственных стоков	тыс. куб. м	0,00	0,00	0,00	0,00	0,00
5.	Объем реализации товаров и услуг по категориям потребителей:	тыс. куб. м	19 572,59	18 594,30	18 379,38	17 595,36	17 177,00
5.1.1.	- населению по приборам учета	тыс. куб. м	11 614,75	10 830,21	11 447,50	10 518,72	10 678,30
5.1.2.	- населению по нормативам потребления	тыс. куб. м	4 329,79	4 136,04	3 303,83	3 303,83	3 303,83
5.2.	- бюджетным потребителям	тыс. куб. м	1 037,88	1 037,88	1 037,88	871,79	847,66
5.3.	- прочим потребителям	тыс. куб. м	2 590,17	2 590,17	2 590,17	2 901,02	2 347,21
5.4.	- потребление на производственные нужды	тыс. куб. м	0,00	0,00	0,00	0,00	0,00



ПРИЛОЖЕНИЕ 9


РЕГИОНАЛЬНЫЙ КОМИТЕТ ПО ВОПРОСАМ ЭКОЛОГИИ И РАЦИОНАЛЬНОГО ИСПОЛЬЗОВАНИЯ ПРИРОДНЫХ РЕСУРСОВ
 ВОЛГОГРАДСКОЙ ОБЛАСТИ

Комитета тарифного регулирования
 Волгоградской области

от 18 ноября 2022 г. № 41/23

7. Расчет эффективности производственной программы в сфере водоотведения.

№ п/п	Наименование показателя	Величина показателя 2021		Динамика изменения %	Величина показателя 2022	Величина показателя 2023
		план	факт			
1.	Доля сточных вод, не подвергающихся очистке, в общем объеме сточных вод, сбрасываемых в централизованные общесплавные или бытовые системы водоотведения, %	0,00	0,00	0,00	0,00	0,00
2.	Доля поверхностных сточных вод, не подвергающихся очистке, в общем объеме поверхностных сточных вод, принимаемых в централизованную ливневую систему водоотведения, %	-	-	-	-	-
3.	Доля проб сточных вод, не соответствующих установленным нормативам допустимых сбросов, лимитам на сбросы для централизованной общесплавной (бытовой) системы водоотведения, %	-	-	-	-	-
4.	Доля проб сточных вод, не соответствующих установленным нормативам допустимых сбросов, лимитам на сбросы для централизованной ливневой системы водоотведения, %	-	-	-	-	-
5.	Удельное количество аварий и засоров в расчете на протяженность канализационной сети в год, ед./км	7,60	6,94	- 8,68	7,64	7,68
6.	Удельный расход электрической энергии, потребляемой в технологическом процессе очистки сточных вод на единицу объема очищаемых сточных вод, кВт*ч/куб. м	0,83	0,42	- 49,40	0,83	0,83
7.	Удельный расход электрической энергии, потребляемой в технологическом процессе транспортировки сточных вод на единицу объема транспортируемых сточных вод, кВт*ч/куб. м	0,83	0,26	- 68,67	0,83	0,83



ТАРИФЫ

на питьевую воду (питьевое водоснабжение) и водоотведение для муниципального унитарного предприятия "Водопроводно-канализационное хозяйство" городского округа - город Волжский Волгоградской области (потребитель АО "АБ ИнБев Эфес")

Группа потребителей	Тарифы, руб./куб. м.																	
	с 01.05.2019 по 30.06.2019		с 01.07.2019 по 31.12.2019		с 01.01.2020 по 30.06.2020		с 01.07.2020 по 31.12.2020		с 01.01.2021 по 30.06.2021		с 01.07.2021 по 31.12.2021		с 01.01.2022 по 30.06.2022		с 01.07.2022 по 31.12.2022		с 01.01.2023 по 31.12.2023	
	с НДС	без НДС	с НДС	без НДС	с НДС	без НДС	с НДС	без НДС	с НДС	без НДС	с НДС	без НДС	с НДС	без НДС	с НДС	без НДС	с НДС	без НДС
1	2	3	4	5	6	12	12	9	10	11	12	13	14	15	16	17	18	19
Питьевая вода (питьевое водоснабжение)																		
АО "АБ ИнБев Эфес"*		1,43		1,47		1,47		1,53		1,53		1,58		1,58		1,65		1,80
Водоотведение																		
АО "АБ ИнБев Эфес"*		1,91		1,95		1,95		2,03		2,03		2,10		2,10		2,19		2,39

* При применении тарифа с 2016 года ниже экономического обоснованного компенсации выпадающих доходов регулируемой организации осуществляется в установленном порядке за счет средств областного бюджета в пределах выделенных на эти цели лимитов бюджетных обязательств в соответствии с Законом Волгоградской области от 06 октября 2015 г. № 170-ОД "О льготных тарифах в сфере холодного водоснабжения и водоотведения для отдельных категорий потребителей в Волгоградской области".