



АУДИТОРСКОЕ ЗАКЛЮЧЕНИЕ НЕЗАВИСИМОГО АУДИТОРА

**О бухгалтерской (финансовой) отчетности
МУНИЦИПАЛЬНОГО УНИТАРНОГО ПРЕДПРИЯТИЯ
"ВОДОПРОВОДНО-КАНАЛИЗАЦИОННОЕ ХОЗЯЙСТВО"
ГОРОДСКОГО ОКРУГА - ГОРОД ВОЛЖСКИЙ
ВОЛГОГРАДСКОЙ ОБЛАСТИ
за 2022 год**

2023 год

АУДИТОРСКОЕ ЗАКЛЮЧЕНИЕ НЕЗАВИСИМОГО АУДИТОРА

**Собственнику
Муниципального унитарного предприятия
«Водопроводно-канализационное хозяйство»
городского округа - город Волжский
Волгоградской области**

МНЕНИЕ

Мы провели аудит прилагаемой годовой бухгалтерской (финансовой) отчетности Муниципального унитарного предприятия «Водопроводно-канализационное хозяйство» городского округа - город Волжский Волгоградской области (ОГРН 1023402004240, 404130, Волгоградская область, г. Волжский, ул. Пушкина, 16а), состоящей из бухгалтерского баланса по состоянию на 31 декабря 2022 года, отчета о финансовых результатах за 2022 год, приложений к бухгалтерскому балансу и отчету о финансовых результатах за 2022 год, в том числе отчета об изменениях капитала и отчета о движении денежных средств за 2022 год, пояснений к бухгалтерскому балансу и отчету о финансовых результатах за 2022 год, включая краткий обзор основных положений учетной политики.

По нашему мнению, прилагаемая годовая бухгалтерская (финансовая) отчетность отражает достоверно во всех существенных отношениях финансовое положение Муниципального унитарного предприятия «Водопроводно-канализационное хозяйство» городского округа - город Волжский Волгоградской области по состоянию на 31 декабря 2022 года, финансовые результаты его деятельности и движение денежных средств за 2022 год в соответствии с правилами составления бухгалтерской отчетности, установленными в Российской Федерации.

ОСНОВАНИЕ ДЛЯ ВЫРАЖЕНИЯ МНЕНИЯ

Мы провели аудит в соответствии с Международными стандартами аудита (МСА), принимаемыми Международной федерацией бухгалтеров и признанными в порядке, установленном Правительством Российской Федерации. Наша ответственность в соответствии с этими стандартами описана в разделе «Ответственность аудитора за аудит годовой бухгалтерской (финансовой) отчетности» настоящего заключения. Мы являемся независимыми по отношению к аудируемому лицу в соответствии с Правилами независимости аудиторов и аудиторских организаций и Кодексом профессиональной этики аудиторов, принятыми в Российской Федерации в

порядке, установленном Федеральным законом от 30.12.2008 №307-ФЗ «Об аудиторской деятельности», соответствующими Международному кодексу этики профессиональных бухгалтеров (включая международные стандарты независимости), разработанному Советом по международным стандартам этики для профессиональных бухгалтеров, и нами выполнены прочие надлежащие обязанности в соответствии с данными требованиями.

Мы полагаем, что полученные нами аудиторские доказательства являются достаточными и надлежащими, чтобы служить основанием для выражения нашего мнения.

ОТВЕТСТВЕННОСТЬ РУКОВОДСТВА И ЛИЦ, ОТВЕЧАЮЩИХ ЗА КОРПОРАТИВНОЕ УПРАВЛЕНИЕ, АУДИРУЕМОГО ЛИЦА ЗА ГОДОВУЮ БУХГАЛТЕРСКУЮ(ФИНАНСОВУЮ) ОТЧЕТНОСТЬ

Руководство несет ответственность за подготовку и достоверное представление указанной годовой бухгалтерской (финансовой) отчетности в соответствии с правилами составления бухгалтерской (финансовой) отчетности, установленными в Российской Федерации, и за систему внутреннего контроля, которую руководство считает необходимой для подготовки годовой бухгалтерской (финансовой) отчетности, не содержащей существенных искажений вследствие недобросовестных действий или ошибок.

При подготовке годовой бухгалтерской (финансовой) отчетности руководство несет ответственность за оценку способности аудируемого лица продолжать непрерывно свою деятельность, за раскрытие в соответствующих случаях сведений, относящихся к непрерывности деятельности, и за составление отчетности на основе допущения о непрерывности деятельности, за исключением случаев, когда руководство намеревается ликвидировать аудируемое лицо, прекратить его деятельность или когда у него отсутствует какая-либо иная реальная альтернатива, кроме ликвидации или прекращения деятельности.

Лица, отвечающие за корпоративное управление, несут ответственность за надзор за подготовкой годовой бухгалтерской (финансовой) отчетности аудируемого лица.

ОТВЕТСТВЕННОСТЬ АУДИТОРА ЗА АУДИТ ГОДОВОЙ БУХГАЛТЕРСКОЙ (ФИНАНСОВОЙ) ОТЧЕТНОСТИ

Наша цель состоит в получении разумной уверенности в том, что годовая бухгалтерская (финансовая) отчетность не содержит существенных искажений вследствие недобросовестных действий или ошибок, и в составлении аудиторского заключения, содержащего наше мнение. Разумная уверенность представляет собой высокую степень уверенности, но не является гарантией того, что аудит, проведенный в соответствии с МСА, всегда выявляет существенные искажения при их наличии. Искажения могут быть результатом недобросовестных действий или ошибок и считаются существенными, если

можно обоснованно предположить, что в отдельности или в совокупности они могут повлиять на экономические решения пользователей, принимаемые на основе этой годовой бухгалтерской отчетности.

В рамках аудита, проводимого в соответствии с МСА, мы применяем профессиональное суждение и сохраняем профессиональный скептицизм на протяжении всего аудита. Кроме того, мы:

1. Выявляем и оцениваем риски существенного искажения годовой бухгалтерской (финансовой) отчетности вследствие недобросовестных действий или ошибок; разрабатываем и проводим аудиторские процедуры в ответ на эти риски; получаем аудиторские доказательства, являющиеся достаточными и надлежащими, чтобы служить основанием для выражения нашего мнения. Риск не обнаружения существенного искажения в результате недобросовестных действий выше, чем риск не обнаружения существенного искажения в результате ошибки, так как недобросовестные действия могут включать сговор, подлог, умышленный пропуск, искаженное представление информации или действия в обход системы внутреннего контроля;
2. Получаем понимание системы внутреннего контроля, имеющей значение для аудита, с целью разработки аудиторских процедур, соответствующих обстоятельствам, но не с целью выражения мнения об эффективности системы внутреннего контроля аудируемого лица;
3. Оцениваем надлежащий характер применяемой учетной политики, обоснованность бухгалтерских оценок и соответствующего раскрытия информации, подготовленного руководством аудируемого лица;
4. Делаем вывод о правомерности применения руководством аудируемого лица допущения о непрерывности деятельности, а на основании полученных аудиторских доказательств – вывод о том, имеется ли существенная неопределенность в связи с событиями или условиями, в результате которых могут возникнуть значительные сомнения в способности аудируемого лица продолжать непрерывно свою деятельность. Если мы приходим к выводу о наличии существенной неопределенности, мы должны привлечь внимание в нашем аудиторском заключении к соответствующему раскрытию информации в годовой бухгалтерской (финансовой) отчетности или, если такое раскрытие информации является ненадлежащим, модифицировать наше мнение. Наши выводы основаны на аудиторских доказательствах, полученных до даты нашего аудиторского заключения. Однако будущие события или условия могут привести к тому, что аудируемое лицо утратит способность продолжать непрерывно свою деятельность;
5. проводим оценку представления годовой бухгалтерской (финансовой) отчетности в целом, ее структуры и содержания, включая раскрытие информации, а также того, представляет ли годовая бухгалтерская(финансовая) отчетность лежащие в ее основе операции и события так, чтобы было обеспечено их достоверное представление.

Мы осуществляем информационное взаимодействие с лицами, ответственными за корпоративное управление аудируемого лица, доводя до их сведения, помимо прочего, информацию о запланированном объеме и сроках аудита, а также о существенных замечаниях по результатам аудита, в том числе о значительных недостатках системы внутреннего контроля, которые мы

выявляем в процессе аудита.

Мы также предоставляем лицам, отвечающим за корпоративное управление, заявление о том, что мы соблюдали все соответствующие этические требования в отношении независимости и информировали этих лиц обо всех взаимоотношениях и прочих вопросах, которые можно обосновано считать оказывающими влияние на независимость аудиторов, а в необходимых случаях – о соответствующих мерах предосторожности.

Директор ООО «Шельф-Аудит»

(основной регистрационный номер записи в реестре аудиторов и аудиторских организаций СРО ААС – 22006118283)

Мягих Юрий
Михайлович



Руководитель аудита, по результатам которого составлено аудиторское заключение

(основной регистрационный номер записи в реестре аудиторов и аудиторских организаций СРО ААС – 22006117517)

Райков Василий
Андреевич.

ООО «Шельф-Аудит»

ОГРН 1026102584750

347900, Ростовская область, г. Таганрог, ул. Греческая, д.62

Член саморегулируемой организации аудиторов

Ассоциация «Содружество» (СРО ААС)

ОРНЗ 12006010732

10 марта 2023 года

Бухгалтерский баланс

на 31 декабря 2022 г.

				Коды
Форма по ОКУД				0710001
Дата (число, месяц, год)	31	12	2022	
Организация МУНИЦИПАЛЬНОЕ УНИТАРНОЕ ПРЕДПРИЯТИЕ "ВОДОПРОВОДНО-КАНАЛИЗАЦИОННОЕ ХОЗЯЙСТВО" ГОРОДСКОГО ОКРУГА - ГОРОД ВОЛЖСКИЙ ВОЛГОГРАДСКОЙ ОБЛАСТИ	по ОКПО			03261899
Идентификационный номер налогоплательщика	ИНН			3435000932
Вид экономической деятельности Забор, очистка и распределение воды.	по ОКВЭД 2			36.00.0
Организационно-правовая форма / форма собственности Муниципальные унитарные предприятия / Муниципальная собственность	по ОКОПФ / ОКФС	65243	14	
Единица измерения: в тыс. рублей	по ОКЕИ			384
Местонахождение (адрес) 404130, Волгоградская обл, Волжский г, Пушкина ул, д. № 16а				

Бухгалтерская отчетность подлежит обязательному аудиту ДА НЕТ

Наименование аудиторской организации/фамилия, имя, отчество (при наличии) индивидуального аудитора
ООО "ШЕЛЬФ-АУДИТ"

Идентификационный номер налогоплательщика аудиторской организации/индивидуального аудитора	ИНН	6154061685
Основной государственный регистрационный номер аудиторской организации/индивидуального аудитора	ОГРН/ОГРНИП	1026102584750

Пояснения	Наименование показателя	Код	На 31 декабря 2022 г.	На 31 декабря 2021 г.	На 31 декабря 2020 г.
	АКТИВ				
	I. ВНЕОБОРОТНЫЕ АКТИВЫ				
	Нематериальные активы	1110	-	-	-
	Результаты исследований и разработок	1120	-	-	-
	Нематериальные поисковые активы	1130	-	-	-
	Материальные поисковые активы	1140	-	-	-
	Основные средства	1150	1 266 204	1 152 880	709 832
	Доходные вложения в материальные ценности	1160	-	-	-
	Финансовые вложения	1170	-	-	-
	Отложенные налоговые активы	1180	12 951	14 385	1 739
	Прочие внеоборотные активы	1190	-	-	-
	Итого по разделу I	1100	1 279 155	1 167 265	711 571
	II. ОБОРОТНЫЕ АКТИВЫ				
	Запасы	1210	40 239	26 101	35 010
	Налог на добавленную стоимость по приобретенным ценностям	1220	512	-	-
	Дебиторская задолженность	1230	227 630	221 405	228 117
	Финансовые вложения (за исключением денежных эквивалентов)	1240	-	-	-
	Денежные средства и денежные эквиваленты	1250	146 444	147 977	128 480
	Прочие оборотные активы	1260	2 276	7 752	10 165
	Итого по разделу II	1200	417 101	403 235	401 773
	БАЛАНС	1600	1 696 256	1 570 499	1 113 344

Пояснения	Наименование показателя	Код	На 31 декабря 2022 г.	На 31 декабря 2021 г.	На 31 декабря 2020 г.
	ПАССИВ				
	III. КАПИТАЛ И РЕЗЕРВЫ				
	Уставный капитал (складочный капитал, уставный фонд, вклады товарищей)	1310	167 179	167 179	167 179
	Собственные акции, выкупленные у акционеров	1320	-	-	-
	Переоценка внеоборотных активов	1340	-	-	-
	Добавочный капитал (без переоценки)	1350	902 163	777 312	-
	Резервный капитал	1360	5 015	5 015	5 015
	Нераспределенная прибыль (непокрытый убыток)	1370	378 371	376 251	795 981
	Итого по разделу III	1300	1 452 728	1 325 757	968 176
	IV. ДОЛГОСРОЧНЫЕ ОБЯЗАТЕЛЬСТВА				
	Заемные средства	1410	-	-	-
	Отложенные налоговые обязательства	1420	116 345	119 444	3 609
	Оценочные обязательства	1430	-	-	-
	Прочие обязательства	1450	14 021	29 592	43 422
	Итого по разделу IV	1400	130 366	149 036	47 031
	V. КРАТКОСРОЧНЫЕ ОБЯЗАТЕЛЬСТВА				
	Заемные средства	1510	-	-	-
	Кредиторская задолженность	1520	95 609	79 155	81 288
	Доходы будущих периодов	1530	713	943	1 909
	Оценочные обязательства	1540	16 840	15 608	14 940
	Прочие обязательства	1550	-	-	-
	Итого по разделу V	1500	113 162	95 706	98 137
	БАЛАНС	1700	1 696 256	1 570 499	1 113 343

Руководитель



(подпись)

Орлов Юрий Викторович
(расшифровка подписи)



9 марта 2023 г.


Отчет о финансовых результатах
за Январь - Декабрь 2022 г.

		Форма по ОКУД	Коды		
		Дата (число, месяц, год)	0710002		
			31	12	2022
Организация	МУНИЦИПАЛЬНОЕ УНИТАРНОЕ ПРЕДПРИЯТИЕ "ВОДОПРОВОДНО-КАНАЛИЗАЦИОННОЕ ХОЗЯЙСТВО" ГОРОДСКОГО ОКРУГА - ГОРОД ВОЛЖСКИЙ ВОЛГОГРАДСКОЙ ОБЛАСТИ	по ОКПО	03261899		
Идентификационный номер налогоплательщика		ИНН	3435000932		
Вид экономической деятельности	Забор, очистка и распределение воды.	по ОКВЭД 2	36.00.0		
Организационно-правовая форма / форма собственности	Муниципальные унитарные предприятия / Муниципальная собственность	по ОКОПФ / ОКФС	65243	14	
Единица измерения:	в тыс. рублей	по ОКЕИ	384		

Пояснения	Наименование показателя	Код	За Январь - Декабрь 2022 г.	За Январь - Декабрь 2021 г.
	Выручка	2110	873 822	837 188
	Себестоимость продаж	2120	(662 125)	(631 259)
	Валовая прибыль (убыток)	2100	211 697	205 929
	Коммерческие расходы	2210	-	-
	Управленческие расходы	2220	(200 816)	(192 334)
	Прибыль (убыток) от продаж	2200	10 881	13 595
	Доходы от участия в других организациях	2310	-	-
	Проценты к получению	2320	16 588	7 476
	Проценты к уплате	2330	-	-
	Прочие доходы	2340	97 305	54 925
	Прочие расходы	2350	(106 413)	(57 937)
	Прибыль (убыток) до налогообложения	2300	18 361	18 059
	Налог на прибыль	2410	(5 361)	(5 447)
	в том числе:			
	текущий налог на прибыль	2411	(7 023)	(5 915)
	отложенный налог на прибыль	2412	1 665	468
	Прочее	2460	-	-
	Чистая прибыль (убыток)	2400	13 000	12 612

Пояснения	Наименование показателя	Код	За Январь - Декабрь 2022 г.	За Январь - Декабрь 2021 г.
	Результат от переоценки внеоборотных активов, не включаемый в чистую прибыль (убыток) периода	2510	-	-
	Результат от прочих операций, не включаемый в чистую прибыль (убыток) периода	2520	-	-
	Налог на прибыль от операций, результат которых не включается в чистую прибыль (убыток) периода	2530	-	-
	Совокупный финансовый результат периода	2500	13 000	12 612
	Справочно Базовая прибыль (убыток) на акцию	2900	-	-
	Разводненная прибыль (убыток) на акцию	2910	-	-

Руководитель



(подпись)

Орлов Юрий Викторович

(расшифровка подписи)

9 марта 2023 г.



Отчет об изменениях капитала
за Январь - Декабрь 2022 г.

Коды	
0710004	
31	12 2022
03261899	
3435000932	
36.00.0	
65243	14
384	

Форма по ОКУД

Дата (число, месяц, год)

МУНИЦИПАЛЬНОЕ УНИТАРНОЕ ПРЕДПРИЯТИЕ
"ВОДОПРОВОДНО-КАНАЛИЗАЦИОННОЕ ХОЗЯЙСТВО" ГОРОДСКОГО
ОКРУГА - ГОРОД ВОЛЖСКИЙ ВОЛГОГРАДСКОЙ ОБЛАСТИ

по ОКПО

ИНН

по

ОКВЭД 2

Забор, очистка и распределение воды.

Организационно-правовая форма / форма собственности

Муниципальные унитарные
предприятия / собственность

по ОКОПФ / ОКФС

по ОКЕИ

Единица измерения: в тыс. рублей

1. Движение капитала

Наименование показателя	Код	Уставный капитал	Собственные акции, выкупленные у акционеров	Добавочный капитал	Резервный капитал	Нераспределенная прибыль (непокрытый убыток)	Итого
Величина капитала на 31 декабря 2020 г.	3100	167 179	-	-	5 015	795 981	968 175
Увеличение капитала - всего: в том числе:	3210	-	-	780 563	-	12 613	793 176
чистая прибыль	3211	X	X	X	X	12 613	12 613
переоценка имущества	3212	X	X	-	X	-	-
доходы, относящиеся непосредственно на увеличение капитала	3213	X	X	-	X	-	-
дополнительный выпуск акций	3214	-	-	-	X	X	-
увеличение номинальной стоимости акций	3215	-	-	-	X	-	X
реорганизация юридического лица	3216	-	-	-	-	-	-
корректировка в связи изменением учетной политике переход на ФСБУ 6/2020, ФСБУ 26/2020	3217	-	-	780 563	-	-	780 563
Уменьшение капитала - всего:	3220	-	-	(3 251)	-	(432 343)	(435 594)
в том числе:							
убыток	3221	X	X	X	X	-	-
переоценка имущества	3222	X	X	-	X	-	-
расходы, относящиеся непосредственно на уменьшение капитала	3223	X	X	(3 251)	X	-	(3 251)
уменьшение номинальной стоимости акций	3224	-	-	-	X	-	-

уменьшение количества акций	3225	-	-	-	-	-	-	-	-	-	-
реорганизация юридического лица	3226	-	-	-	-	-	-	-	-	-	-
дивиденды	3227	X	X	X	X	X	X	X	X	(2 100)	(2 100)
корректировка в связи изменением учетной политики переход на ФСБУ 6/2020, ФСБУ 26/2020	3228	-	-	-	-	-	-	-	-	(430 243)	(430 243)

Наименование показателя	Код	Уставный капитал	Собственные акции, выкупленные у акционеров	Добавочный капитал	Резервный капитал	Нераспределенная прибыль (непокрытый убыток)	Итого
Изменение добавочного капитала	3230	X	X	-	-	-	X
Изменение резервного капитала	3240	X	X	X	-	-	X
Величина капитала на 31 декабря 2021 г. За 2022 г.	3200	167 179	-	777 312	5 015	376 251	1 325 757
Увеличение капитала - всего:	3310	-	-	124 851	-	13 000	137 851
в том числе:							
чистая прибыль	3311	X	X	X	X	13 000	13 000
переоценка имущества	3312	X	X	-	X	-	-
доходы, относящиеся непосредственно на увеличение капитала	3313	X	X	124 851	X	-	124 851
Дополнительный выпуск акций	3314	-	-	-	X	X	-
увеличение номинальной стоимости акций	3315	-	-	-	X	-	X
реорганизация юридического лица	3316	-	-	-	-	-	-
Уменьшение капитала - всего:	3320	-	-	-	-	(10 880)	(10 880)
в том числе:							
убыток	3321	X	X	X	X	-	-
переоценка имущества	3322	X	X	-	X	-	-
расходы, относящиеся непосредственно на уменьшение капитала	3323	X	X	-	X	(3 186)	(3 186)
уменьшение номинальной стоимости акций	3324	-	-	-	X	-	-
уменьшение количества акций	3325	-	-	-	X	-	-
реорганизация юридического лица	3326	-	-	-	-	-	-
дивиденды	3327	X	X	X	X	(7 694)	(7 694)
Изменение добавочного капитала	3330	X	X	-	-	-	X
Изменение резервного капитала	3340	X	X	X	-	-	X
Величина капитала на 31 декабря 2022 г.	3300	167 179	-	902 163	5 015	378 371	1 452 728

2. Корректировки в связи с изменением учетной политики и исправлением ошибок

Наименование показателя	Код	На 31 декабря 2020 г.	Изменения капитала за 2021 г.		На 31 декабря 2021 г.
			за счет чистой прибыли (убытка)	за счет иных факторов	
Капитал - всего					
до корректировок	3400	968 176	12 613	344 968	1 325 757
корректировка в связи с:	3410	-	-	-	-
изменением учетной политики	3420	-	-	-	-
исправлением ошибок	3500	968 176	12 613	344 968	1 325 757
после корректировок					
в том числе:					
нераспределенная прибыль (непокрытый убыток):					
до корректировок	3401	795 981	12 613	(432 343)	376 251
корректировка в связи с:	3411	-	-	-	-
изменением учетной политики	3421	-	-	-	-
исправлением ошибок	3501	795 981	12 613	(432 343)	376 251
после корректировок					
по другим статьям капитала					
до корректировок	3402	-	-	-	-
корректировка в связи с:	3412	-	-	-	-
изменением учетной политики	3422	-	-	-	-
исправлением ошибок	3502	-	-	-	-
после корректировок					

3. Чистые активы

Наименование показателя	Код	На 31 декабря 2022 г.	На 31 декабря 2021 г.	На 31 декабря 2020 г.
Чистые активы	3600	1 453 431	1 326 700	970 085



Орлов Юрий Викторович
(расшифровка подписи)

Руководитель _____
(подпись)

9 марта 2023 г.

**Отчет о движении денежных средств
за Январь - Декабрь 2022 г.**

Форма по ОКУД
Дата (число, месяц, год)

Коды		
0710005		
31	12	2022
03261899		
3435000932		
36.00.0		
65243	14	
384		

Муниципальное унитарное предприятие
"ВОДОПРОВОДНО-КАНАЛИЗАЦИОННОЕ ХОЗЯЙСТВО" ГОРОДСКОГО
ОКРУГА - ГОРОД ВОЛЖСКИЙ ВОЛГОГРАДСКОЙ ОБЛАСТИ

Организация по ОКПО

Идентификационный номер налогоплательщика ИНН

Вид экономической деятельности по ОКВЭД 2

Организационно-правовая форма / форма собственности по ОКОПФ / ОКФС

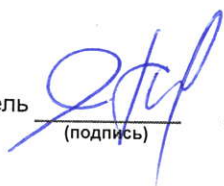
Муниципальные унитарные предприятия / Муниципальная собственность

Единица измерения: в тыс. рублей по ОКЕИ

Наименование показателя	Код	За Январь - Декабрь 2022 г.	За Январь - Декабрь 2021 г.
Денежные потоки от текущих операций			
Поступления - всего	4110	904 162	876 693
в том числе:			
от продажи продукции, товаров, работ и услуг	4111	879 283	862 454
арендных платежей, лицензионных платежей, роялти, комиссионных и иных аналогичных платежей	4112	12 106	151
от перепродажи финансовых вложений	4113	-	-
прочие поступления	4119	12 773	14 088
Платежи - всего	4120	(869 576)	(810 268)
в том числе:			
поставщикам (подрядчикам) за сырье, материалы, работы, услуги	4121	(357 940)	(332 322)
в связи с оплатой труда работников	4122	(416 086)	(364 154)
процентов по долговым обязательствам	4123	-	-
налога на прибыль организаций	4124	(4 824)	(5 822)
прочие платежи	4129	(90 726)	(107 970)
Сальдо денежных потоков от текущих операций	4100	34 586	66 425
Денежные потоки от инвестиционных операций			
Поступления - всего	4210	1 372	103
в том числе:			
от продажи внеоборотных активов (кроме финансовых вложений)	4211	1 372	103
от продажи акций других организаций (долей участия)	4212	-	-
от возврата предоставленных займов, от продажи долговых ценных бумаг (прав требования денежных средств к другим лицам)	4213	-	-
дивидендов, процентов по долговым финансовым вложениям и аналогичных поступлений от долевого участия в других организациях	4214	-	-
прочие поступления	4219	-	-
Платежи - всего	4220	(29 228)	(33 989)
в том числе:			
в связи с приобретением, созданием, модернизацией, реконструкцией и подготовкой к использованию внеоборотных активов	4221	(29 228)	(33 989)
в связи с приобретением акций других организаций (долей участия)	4222	-	-
в связи с приобретением долговых ценных бумаг (прав требования денежных средств к другим лицам), предоставление займов другим лицам	4223	-	-
процентов по долговым обязательствам, включаемым в стоимость инвестиционного актива	4224	-	-
прочие платежи	4229	-	-
Сальдо денежных потоков от инвестиционных операций	4200	(27 856)	(33 886)

Наименование показателя	Код	За Январь - Декабрь 2022 г.	За Январь - Декабрь 2021 г.
Денежные потоки от финансовых операций			
Поступления - всего	4310	15 035	6 142
в том числе:			
получение кредитов и займов	4311	-	-
денежных вкладов собственников (участников)	4312	-	-
от выпуска акций, увеличения долей участия	4313	-	-
от выпуска облигаций, векселей и других долговых ценных бумаг и др.	4314	-	-
прочие поступления	4319	15 035	6 142
Платежи - всего	4320	(23 298)	(19 184)
в том числе:			
собственникам (участникам) в связи с выкупом у них акций (долей участия) организации или их выходом из состава участников	4321	-	-
на уплату дивидендов и иных платежей по распределению прибыли в пользу собственников (участников)	4322	(7 694)	(2 100)
в связи с погашением (выкупом) векселей и других долговых ценных бумаг, возврат кредитов и займов	4323	-	-
прочие платежи	4329	(15 604)	(17 084)
Сальдо денежных потоков от финансовых операций	4300	(8 263)	(13 042)
Сальдо денежных потоков за отчетный период	4400	(1 533)	19 497
Остаток денежных средств и денежных эквивалентов на начало отчетного периода	4450	147 977	128 480
Остаток денежных средств и денежных эквивалентов на конец отчетного периода	4500	146 444	147 977
Величина влияния изменений курса иностранной валюты по отношению к рублю	4490	-	-

Руководитель



(подпись)

Орлов Юрий Викторович

(расшифровка подписи)



9 марта 2023 г.

**Отчет о целевом использовании средств
за Январь - Декабрь 2022 г.**

		Форма по ОКУД	Коды 0710003		
		Дата (год, месяц, число)	2022	12	31
Организация	МУНИЦИПАЛЬНОЕ УНИТАРНОЕ ПРЕДПРИЯТИЕ "ВОДОПРОВОДНО-КАНАЛИЗАЦИОННОЕ ХОЗЯЙСТВО" ГОРОДСКОГО ОКРУГА - ГОРОД ВОЛЖСКИЙ ВОЛГОГРАДСКОЙ ОБЛАСТИ	по ОКПО	03261899		
Идентификационный номер налогоплательщика		ИНН	3435000932		
Вид экономической деятельности	Забор, очистка и распределение воды.	по ОКВЭД 2	36.00.0		
Организационно-правовая форма / форма собственности	Муниципальные унитарные предприятия / Муниципальная собственность	по ОКОПФ / ОКФС	65243	14	
Единица измерения:	в тыс. рублей	по ОКЕИ	384		

Пояснения	Наименование показателя	Код	За Январь - Декабрь 2022 г.	За Январь - Декабрь 2021 г.
	Остаток средств на начало отчетного года	6100	-	-
	Поступило средств			
	Вступительные взносы	6210	-	-
	Членские взносы	6215	-	-
	Целевые взносы	6220	-	-
	Добровольные имущественные взносы и пожертвования	6230	-	-
	Прибыль от приносящей доход деятельности	6240	-	-
	Прочие	6250	-	-
	Всего поступило средств	6200	-	-
	Использовано средств			
	Расходы на целевые мероприятия	6310	-	-
	в том числе:			
	социальная и благотворительная помощь	6311	-	-
	проведение конференций, совещаний, семинаров и т.п.	6312	-	-
	иные мероприятия	6313	-	-
	Расходы на содержание аппарата управления	6320	-	-
	в том числе:			
	расходы, связанные с оплатой труда (включая начисления)	6321	-	-
	выплаты, не связанные с оплатой труда	6322	-	-
	расходы на служебные командировки и деловые поездки	6323	-	-
	содержание помещений, зданий, автомобильного транспорта и иного имущества (кроме ремонта)	6324	-	-
	ремонт основных средств и иного имущества	6325	-	-
	прочие	6326	-	-
	Приобретение основных средств, инвентаря и иного имущества	6330	-	-
	Прочие	6350	-	-
	Всего использовано средств	6300	-	-
	Остаток средств на конец отчетного года	6400	-	-

Руководитель

(подпись)

Орлов Юрий Викторович

(расшифровка подписи)

9 марта 2023 г.



Расчет стоимости чистых активов

МУНИЦИПАЛЬНОЕ УНИТАРНОЕ ПРЕДПРИЯТИЕ "ВОДОПРОВОДНО-КАНАЛИЗАЦИОННОЕ ХОЗЯЙСТВО" ГОРОДСКОГО ОКРУГА - ГОРОД ВОЛЖСКИЙ ВОЛГОГРАДСКОЙ ОБЛАСТИ

(наименование организации)

Наименование показателя	Код строки бухгалтерского баланса	На 31 декабря 2022 г.	На 31 декабря 2021 г.	На 31 декабря 2020 г.
Активы				
Нематериальные активы	1110	-	-	-
Результаты исследований и разработок	1120	-	-	-
Нематериальные поисковые активы	1130	-	-	-
Материальные поисковые активы	1140	-	-	-
Основные средства	1150	1 266 204	1 152 880	709 832
Доходные вложения в материальные ценности	1160	-	-	-
Финансовые вложения долгосрочные	1170	-	-	-
Отложенные налоговые активы	1180	12 951	14 385	1 739
Прочие внеоборотные активы	1190	-	-	-
Запасы	1210	40 239	26 101	35 010
Налог на добавленную стоимость по приобретенным ценностям	1220	512	-	-
Дебиторская задолженность*	1230	227 630	221 405	228 117
Финансовые вложения краткосрочные	1240	-	-	-
Денежные средства и денежные эквиваленты	1250	146 444	147 977	128 480
Прочие оборотные активы	1260	2 276	7 752	10 165
ИТОГО активы	-	1 696 256	1 570 499	1 113 344
Пассивы				
Заемные средства долгосрочные	1410	-	-	-
Отложенные налоговые обязательства	1420	116 345	119 444	3 609
Оценочные обязательства долгосрочные	1430	-	-	-
Прочие обязательства долгосрочные	1450	14 021	29 592	43 422
Заемные средства краткосрочные	1510	-	-	-
Кредиторская задолженность	1520	95 609	79 155	81 288
Доходы будущих периодов **	1530	10	-	-
Оценочные обязательства краткосрочные	1540	16 840	15 608	14 940
Прочие обязательства краткосрочные	1550	-	-	-
ИТОГО пассивы	-	242 825	243 799	143 259
Стоимость чистых активов	-	1 453 431	1 326 700	970 085

* - За исключением задолженности участников (учредителей) по взносам в уставный капитал.

** - За исключением целевого финансирования и доходов будущих периодов, признанных организацией в связи с получением государственной помощи, а также в связи с безвозмездным получением имущества.

**Корректировка данных отчетного налогового периода
в связи с изменениями учетной политики**

Наименование показателя	Код строки	Сумма до корректировки	Корректировка	Сумма после корректировки
На 31 декабря 2021 г.				
АКТИВ				
I. ВНЕОБОРОТНЫЕ АКТИВЫ				
Основные средства	1150	707 969	444 911	1 152 880
Отложенные налоговые активы	1180	2 258	12 126	14 385
Итого по разделу I	1100	710 227	457 038	1 167 265
БАЛАНС	1600	1 113 462	457 038	1 570 499
ПАССИВ				
III. КАПИТАЛ И РЕЗЕРВЫ				
Нераспределенная прибыль (непокрытый убыток)	1370	20 322	355 929	376 251
Итого по разделу III	1300	969 828	355 929	1 325 757
IV. ДОЛГОСРОЧНЫЕ ОБЯЗАТЕЛЬСТВА				
Отложенные налоговые обязательства	1420	18 335	101 109	119 444
Итого по разделу IV	1400	47 927	101 109	149 036
БАЛАНС	1700	1 113 462	457 038	1 570 499

**Пояснения к бухгалтерскому балансу
и отчету о финансовых результатах (тыс. руб.)**

**1. Нематериальные активы и расходы на научно-исследовательские, опытно-конструкторские и технологические работы (НИОКР)
1.1. Наличие и движение нематериальных активов**

с.1

Наименование показателя	Код	Период	Изменения за период								На конец периода		
			На начало года		Выбыло		Убыток от обесценения	Переоценка		первоначальная стоимость	накопленная амортизация и убытки от обесценения		
			первоначальная стоимость	накопленная амортизация и убытки от обесценения	первоначальная стоимость	накопленная амортизация и убытки от обесценения		Первоначальная стоимость	Накопленная амортизация				
Нематериальные активы - всего	5100	за 2022г.	-	-	-	-	-	-	-	-	-	-	-
	5110	за 2021г.	-	-	-	-	-	-	-	-	-	-	-
в том числе:	5101	за 2022г.	-	-	-	-	-	-	-	-	-	-	-
	5111	за 2021г.	-	-	-	-	-	-	-	-	-	-	-

1.2. Первоначальная стоимость нематериальных активов, созданных самой организацией

Наименование показателя	Код	На 31 декабря 2022 г.		На 31 декабря 2021 г.	
		5120	5121	-	-
Всего					
в том числе:					

1.5. Незаконченные и неоформленные НИОКР и незаконченные операции по приобретению нематериальных активов

Наименование показателя	Код	Период	На начало года	Изменения за период			На конец периода
				затраты за период	списано затрат как не давших положительного результата	принято к учету в качестве нематериальных активов или НИОКР	
Затраты по незаконченным исследованиям и разработкам - всего	5160	за 2022г.	-	-	-	-	
	5170	за 2021г.	-	-	-	-	
в том числе:							
незаконченные операции по приобретению нематериальных активов - всего	5161	за 2022г.	-	-	-	-	
	5171	за 2021г.	-	-	-	-	
	5180	за 2022г.	-	-	-	-	
в том числе:	5190	за 2021г.	-	-	-	-	
	5181	за 2022г.	-	-	-	-	
	5191	за 2021г.	-	-	-	-	



Руководитель _____
 Орлов Юрий Викторович
 (расшифровка подписи)

Руководитель _____
 (подпись)
 9 марта 2023 г.

2.2. Незавершенные капитальные вложения

Наименование показателя	Код	Период	На начало года	Изменения за период			На конец периода
				затраты за период	списано	принято к учету в качестве основных средств или увеличена стоимость	
Незавершенное строительство и незаконченные операции по приобретению, модернизации и т.п. основных средств - всего	5240	за 2022г.	66 148	184 916	5 645	(183 250)	73 460
	5250	за 2021г.	68 480	65 194	6 920	(74 446)	66 148
в том числе:							
Здание	5241	за 2022г.	12 489	-	-	-	12 489
	5251	за 2021г.	12 438	444	-	393	12 489
Сооружение	5242	за 2022г.	52 155	148 296	(5 739)	150 276	55 914
	5252	за 2021г.	50 509	35 534	(6 920)	40 808	52 155
Машины и оборудование	5243	за 2022г.	1 504	33 256	94	29 609	5 057
	5253	за 2021г.	5 533	17 480	-	21 509	1 504
Транспорт	5244	за 2022г.	-	3 365	-	3 365	-
	5254	за 2021г.	-	11 736	-	11 736	-
Производственный и хозяйственный инвентарь	5245	за 2022г.	-	-	-	-	-
	5255	за 2021г.	-	-	-	-	-

2.3. Изменение стоимости основных средств в результате достройки, дооборудования, реконструкции и частичной ликвидации

Наименование показателя	Код	за 2022г.	за 2021г.
Увеличение стоимости объектов основных средств в результате достройки, дооборудования, реконструкции - всего	5260	103 797	27 467
в том числе:			
Здание	5261	-	444
Сооружение	5262	103 751	26 697
Машины и оборудование	5263	46	326
Транспорт	5264	-	-
Производственный и хозяйственный инвентарь	5265	-	-
Уменьшение стоимости объектов основных средств в результате частичной ликвидации - всего:	5270	338	322
в том числе:			
	5271	-	-

2.4. Иное использование основных средств

Наименование показателя	Код	На 31 декабря 2022 г.	На 31 декабря 2021 г.	На 31 декабря 2020 г.
Переданные в аренду основные средства, числящиеся на балансе	5280	-	-	-
Переданные в аренду основные средства, числящиеся за балансом	5281	1 358	1 358	1 358
Полученные в аренду основные средства, числящиеся на балансе	5282	-	-	-
Полученные в аренду основные средства, числящиеся за балансом	5283	394 325	844 051	637 009
Объекты недвижимости, принятые в эксплуатацию и фактически используемые, находящиеся в процессе государственной регистрации	5284	-	-	-
Основные средства, переведенные на консервацию	5285	4 714	5 483	4 714
Иное использование основных средств (залог и др.)	5286	-	-	-
Балансовая стоимость неамортизируемых основных средств	5287	-	-	-
	5288	-	-	-



Руководитель  (подпись)
 Орлов Юрий Викторович
 (расшифровка подписи)

9 марта 2023 г.

3.2. Иное использование финансовых вложений

Наименование показателя	Код	На 31 декабря 2022 г.	На 31 декабря 2021 г.	На 31 декабря 2020 г.
Финансовые вложения, находящиеся в залоге - всего	5320	-	-	-
в том числе:				
Финансовые вложения, переданные третьим лицам (кроме продажи) - всего	5321	-	-	-
в том числе:				
Иное использование финансовых вложений	5326	-	-	-
	5329	-	-	-



Руководитель
(подпись)

Orlov Yuriy

Орлов Юрий Викторович
(расшифровка подписи)

9 марта 2023 г.

4.2. Запасы в залоге

Наименование показателя	Код	На 31 декабря 2022 г.	На 31 декабря 2021 г.	На 31 декабря 2020 г.
Запасы, не оплаченные на отчетную дату - всего в том числе:	5440	-	-	-
Запасы, находящиеся в залоге по договору - всего	5441	-	-	-
в том числе:	5445	-	-	-
	5446	-	-	-



Орлов Юрий Викторович
(расшифровка подписи)

(Handwritten signature)
(подпись)

9 марта 2023 г.

5. Дебиторская и кредиторская задолженность
5.1. Наличие и движение дебиторской задолженности

Наименование показателя	Код	Период	На начало года				Изменения за период							На конец периода				
			учтенная по условиям договора	величина резерва по сомнительным долгам	в результате хозяйственных операций (сумма долга по сделке, операции)	причитающиеся проценты, штрафы и иные начисления	погашение	списание на финансовый результат	восстановление резерва	перевод из долго- в краткосрочную задолженность	перевод из дебиторской в кредиторскую задолженность	перевод из кредиторской в дебиторскую задолженность	учтенная по условиям договора	величина резерва по сомнительным долгам				
															учтенная по условиям договора	величина резерва по сомнительным долгам	в результате хозяйственных операций (сумма долга по сделке, операции)	причитающиеся проценты, штрафы и иные начисления
Долгосрочная дебиторская задолженность - всего	5501	за 2022г.	-	-	-	-	-	-	-	-	-	-	-	-	-	-	-	-
	5521	за 2021г.	-	-	-	-	-	-	-	-	-	-	-	-	-	-	-	-
в том числе:	5502	за 2022г.	-	-	-	-	-	-	-	-	-	-	-	-	-	-	-	-
	5522	за 2021г.	-	-	-	-	-	-	-	-	-	-	-	-	-	-	-	-
Расчеты с покупателями и заказчиками	5503	за 2022г.	-	-	-	-	-	-	-	-	-	-	-	-	-	-	-	-
	5523	за 2021г.	-	-	-	-	-	-	-	-	-	-	-	-	-	-	-	-
Авансы выданные	5504	за 2022г.	-	-	-	-	-	-	-	-	-	-	-	-	-	-	-	-
	5524	за 2021г.	-	-	-	-	-	-	-	-	-	-	-	-	-	-	-	-
Прочая	5505	за 2022г.	-	-	-	-	-	-	-	-	-	-	-	-	-	-	-	-
	5525	за 2021г.	-	-	-	-	-	-	-	-	-	-	-	-	-	-	-	-
Краткосрочная дебиторская задолженность - всего	5510	за 2022г.	240 525	(19 120)	1 367 182	(52 511)	(1 349 451)	(7 644)	(48 649)	-	-	-	-	-	-	-	250 612	(22 982)
	5530	за 2021г.	247 435	(19 318)	1 315 003	(27 323)	(1 321 913)	(82)	27 521	-	-	-	-	-	-	-	240 525	(19 120)
в том числе:	5511	за 2022г.	221 949	19 120	1 113 168	(52 511)	1 091 278	(7 644)	(48 649)	-	-	-	-	-	-	-	236 195	(22 982)
	5531	за 2021г.	229 295	(19 318)	1 053 812	(27 323)	(1 061 158)	(82)	27 521	-	-	-	-	-	-	-	221 949	(19 120)
Расчеты с покупателями и заказчиками	5512	за 2022г.	-	-	-	-	-	-	-	-	-	-	-	-	-	-	-	-
	5532	за 2021г.	-	-	-	-	-	-	-	-	-	-	-	-	-	-	-	-
Авансы выданные	5513	за 2022г.	-	-	-	-	-	-	-	-	-	-	-	-	-	-	-	-
	5533	за 2021г.	-	-	-	-	-	-	-	-	-	-	-	-	-	-	-	-
Прочая	5514	за 2022г.	11 567	-	189 194	-	(194 231)	-	-	-	-	-	-	-	-	-	6 530	-
	5534	за 2021г.	11 742	-	193 663	-	(193 838)	-	-	-	-	-	-	-	-	-	11 567	-
По расчетам с поставщиками и подрядчиками	5515	за 2022г.	3 014	-	10 267	-	(9 767)	-	-	-	-	-	-	-	-	-	3 514	-
	5535	за 2021г.	3 334	-	10 424	-	(10 744)	-	-	-	-	-	-	-	-	-	3 014	-
По расчетам по социальному страхованию	5516	за 2022г.	-	-	11 038	-	11 038	-	-	-	-	-	-	-	-	-	-	-
	5536	за 2021г.	-	-	9 940	-	(9 940)	-	-	-	-	-	-	-	-	-	-	-
По расчетам с персоналом по прочим операциям	5517	за 2022г.	7	-	10	-	(17)	-	-	-	-	-	-	-	-	-	-	-
	5537	за 2021г.	-	-	10	-	(3)	-	-	-	-	-	-	-	-	-	-	-
По расчетам с разными дебиторами и кредиторами	5518	за 2022г.	3 988	-	43 505	-	(43 120)	-	-	-	-	-	-	-	-	-	4 373	-
	5538	за 2021г.	3 064	-	47 154	-	(46 230)	-	-	-	-	-	-	-	-	-	3 988	-
Итого	5500	за 2022г.	240 525	(19 120)	1 367 182	(52 511)	(1 349 451)	(7 644)	(48 649)	-	-	-	-	-	-	-	250 612	(22 982)
	5520	за 2021г.	247 435	(19 318)	1 315 003	(27 323)	(1 321 913)	(82)	27 521	-	-	-	-	-	-	-	240 525	(19 120)

5.2. Просроченная дебиторская задолженность

Наименование показателя	Код	На 31 декабря 2022 г.		На 31 декабря 2021 г.		балансовая стоимость
		учтенная по условиям договора	балансовая стоимость	учтенная по условиям договора	балансовая стоимость	
Всего	5540	-	-	-	-	-
в том числе:						
расчеты с покупателями и заказчиками	5541	125 093	-	133 021	140 204	-
расчеты с поставщиками и заказчиками (в части авансовых платежей, предоплат)	5542	-	-	-	-	-
прочая	5543	-	-	-	-	-
	5544	-	-	-	-	-

5.3. Наличие и движение кредиторской задолженности


Наименование показателя	Код	Период	Остаток на начало года	Изменения за период						перевод из кредиторской в дебиторскую задолженность	перевод из дебиторской в кредиторскую задолженность	перевод из долгосрочную задолженность	Остаток на конец периода
				поступление			Выбыло						
				в результате хозяйственных операций (сумма долга по сделке, операции)	причитающиеся проценты, штрафы и иные начисления	поташение	списание на финансовый результат	перевод из кредиторской в дебиторскую задолженность	перевод из дебиторской в кредиторскую задолженность				
Долгосрочная кредиторская задолженность - всего	5551	за 2022г.	29 592	-	-	-	(15 571)	-	-	-	-	14 021	
	5571	за 2021г.	43 422	-	-	-	(13 830)	-	-	-	-	29 592	
в том числе:													
кредиты	5552	за 2022г.	-	-	-	-	-	-	-	-	-	-	
	5572	за 2021г.	-	-	-	-	-	-	-	-	-	-	
займы	5553	за 2022г.	-	-	-	-	-	-	-	-	-	-	
	5573	за 2021г.	-	-	-	-	-	-	-	-	-	-	
прочая	5554	за 2022г.	29 592	-	-	-	(15 571)	-	-	-	-	14 021	
	5574	за 2021г.	43 422	-	-	-	(13 830)	-	-	-	-	29 592	
	5555	за 2022г.	-	-	-	-	-	-	-	X	-	-	
	5575	за 2021г.	-	-	-	-	-	-	-	X	-	-	
Краткосрочная кредиторская задолженность - всего	5560	за 2022г.	79 155	1 853 551	-	-	(1 836 659)	(438)	-	-	-	95 609	
	5580	за 2021г.	81 288	1 724 320	-	-	(1 725 879)	574	-	-	-	79 155	
в том числе:													
расчеты с поставщиками и подрядчиками	5561	за 2022г.	11 940	470 642	-	-	(461 073)	-	-	-	-	21 509	
	5581	за 2021г.	17 434	432 348	-	-	(437 842)	-	-	-	-	11 940	
авансы полученные	5562	за 2022г.	7 939	612 815	-	-	(613 878)	-	-	-	-	6 878	
	5582	за 2021г.	8 892	591 389	-	-	(592 342)	-	-	-	-	7 939	
расчеты по налогам и взносам	5563	за 2022г.	33 296	279 216	-	-	(271 906)	-	-	-	-	40 606	
	5583	за 2021г.	31 862	260 769	-	-	(259 335)	-	-	-	-	33 296	
кредиты	5564	за 2022г.	-	-	-	-	-	-	-	-	-	-	
	5584	за 2021г.	-	-	-	-	-	-	-	-	-	-	
займы	5565	за 2022г.	-	-	-	-	-	-	-	-	-	-	
	5585	за 2021г.	-	-	-	-	-	-	-	-	-	-	
прочая	5566	за 2022г.	1 528	27 406	-	-	(26 930)	(438)	-	-	-	1 566	
	5586	за 2021г.	2 411	7 665	-	-	(7 974)	574	-	-	-	1 528	
расчеты по социальному страхованию	5567	за 2022г.	11 475	106 853	-	-	(106 246)	-	X	-	-	12 082	
	5587	за 2021г.	8 769	99 352	-	-	(96 646)	-	X	-	-	11 475	
расчеты с персоналом	5568	за 2022г.	12 977	356 619	-	-	(356 628)	-	X	-	-	12 968	
	5588	за 2021г.	11 920	332 797	-	-	(331 740)	-	X	-	-	12 977	
	5569	за 2022г.	-	-	-	-	-	-	X	-	-	-	
	5589	за 2021г.	-	-	-	-	-	-	X	-	-	-	

Итого	5550	за 2022г.	108 747	1 853 551	-	(1 852 230)	(438)	X	-	109 630
	5570	за 2021г.	124 710	1 724 320	-	(1 739 709)	574	X	-	108 747

5.4. Просроченная кредиторская задолженность

Наименование показателя	Код	На 31 декабря 2022 г.	На 31 декабря 2021 г.	На 31 декабря 2020 г.
Всего	5590	-	-	-
в том числе:				
расчеты с поставщиками и подрядчиками	5591	-	-	-
расчеты с покупателями и заказчиками	5592	-	-	-
прочая задолженность	5593	-	-	-
	5594	-	-	-



Руководитель  (подпись)
 Орлов Юрий Викторович
 (расшифровка подписи)

9 марта 2023 г.

6. Затраты на производство (расходы на продажу)*

Наименование показателя	Код	за 2022г.	за 2021г.
Материальные затраты	5610	86 662	235 170
Расходы на оплату труда	5620	348 812	291 534
Отчисления на социальные нужды	5630	104 786	87 501
Амортизация	5640	77 092	70 375
Прочие затраты	5650	245 588	139 012
Итого по элементам	5660	862 940	823 592
Фактическая себестоимость проданных товаров	5665	-	-
Изменение остатков (прирост [-]): незавершенного производства, готовой продукции и др.	5670	-	-
Изменение остатков (уменьшение [+]): незавершенного производства, готовой продукции и др.	5680	-	-
Итого расходы по обычным видам деятельности	5600	862 940	823 592

* - Для организаций, осуществляющих торговую деятельность добавлена строка 5665, учитывающая фактическую себестоимость товаров



(Handwritten signature)

Руководитель
Орлов Юрий Викторович
(расшифровка подписи)

9 марта 2023 г.

7. Оценочные обязательства

Наименование показателя	Код	Остаток на начало года	Признано	Погашено	Списано как избыточная сумма	Остаток на конец периода
Оценочные обязательства - всего	5700	15 608	38 591	(37 359)	-	16 840



Орлов Юрий Викторович
(расшифровка подписи)


(подпись)

Руководитель

9 марта 2023 г.

8. Обеспечения обязательств

Наименование показателя	Код	На 31 декабря 2022 г.	На 31 декабря 2021 г.	На 31 декабря 2020 г.
Полученные - всего	5800	-	-	-
в том числе:				
Выданные - всего	5801	-	-	-
в том числе:	5810	-	-	-
	5811	-	-	-



Орлов Юрий Викторович
(расшифровка подписи)

Руководитель (подпись)

9 марта 2023 г.

9. Государственная помощь

Наименование показателя	Код	за 2022г.		за 2021г.	
		Получено	Возвращено	Получено	Возвращено
Получено бюджетных средств - всего	5900	-	-	-	-
в том числе:					
на текущие расходы	5901	-	-	-	-
на вложения во внеоборотные активы	5905	-	-	-	-
Бюджетные кредиты - всего					
за 2022г.	5910	-	-	-	-
за 2021г.	5920	-	-	-	-
в том числе:					
за 2022г.	5911	-	-	-	-
за 2021г.	5921	-	-	-	-



Руководитель
(подпись)

Orlov Yuriy Viktorovich
(подпись)

Орлов Юрий Викторович
(расшифровка подписи)

9 марта 2023 г.

Пояснения к бухгалтерскому балансу и отчету о финансовых результатах МУП «ВОДОКАНАЛ» за 2022 год.

I. Общие сведения.

Муниципальное унитарное предприятие города Волжского «ВОДОКАНАЛ» образовано в 1966 году Администрацией города Волжского.

Среднесписочная численность на 31 декабря 2022г. составила 889чел.

Списочная численность -872 чел.

Юридический и почтовый адрес: 404132, г.Волжский Волгоградской области, ул.Пушкина д.16 а

Предприятие создано в 1966 году для решения социальных задач, и зарегистрировано 25.02.1991г. в г. Волжский (Свидетельство о регистрации 34 №003384773 ИФНС России по г.Волжскому). ИНН 3435000932

Основные виды деятельности:

- подготовка воды питьевого качества
- эксплуатация сетей и сооружений водоснабжения и водоотведения.
- бесперебойная подача воды потребителям и прием от них сточных вод
- удаление и обработка сточных вод
- строительство сетей и сооружений водопровода и канализации

Учредителем предприятия является муниципальное образование городской округ – город Волжский Волгоградской области в лице администрации городского округа –город Волжский Волгоградской области, который, в свою очередь, выступает лицом ответственным за корпоративное управление в лице администрации городского округа – город Волжский Волгоградской области.

Директор предприятия – Орлов Юрий Викторович, назначен на должность председателем Комитета благоустройства и дорожного хозяйства администрации городского округа – город Волжский Волгоградской области, приказ № 219 лс от 05.11.2020 с продлением полномочий до 04.02.25 г.

Бухгалтерская отчетность, а также бухгалтерский учет организации ведется в соответствии с действующими в Российской Федерации правилами и требованиями бухгалтерского учета и отчетности.

II. Учетная политика.

1. Бухгалтерский учет предприятия ведется на основе Федерального закона № 402-ФЗ «О бухгалтерском учете» и Положения по ведению бухгалтерского учета и бухгалтерской отчетности в Российской Федерации, утвержденного Приказом Минфина России от 29.07.1998 № 34н.

Активы и обязательства оценены в отчетности по фактическим затратам, за исключением основных средств.

Основные средства в отчетном периоде показаны по первоначальной стоимости за минусом сумм амортизации, накопленной за время эксплуатации.

При признании доходов и расходов предприятие использует метод начисления.

Налог на добавленную стоимость ведется отдельно по видам деятельности, облагаемым и не облагаемым налогом.

Организация не применяет ФСБУ 6/2020 в отношении активов, которые отвечают признакам основного средства, но имеют стоимость не выше 100 000 руб. Затраты на

исходя из цен, установленных тарифами с учетом НДС. Дебиторская задолженность отражена, в отчетности развернуто в сумме 227630 тыс. рублей.

Состав дебиторской задолженности:

Наименование	Сумма тыс. руб.
покупатели и заказчики	236199
РЕЗЕРВ	-22982
Прочие	4727
Расчеты по претензиям	2373
авансы	6527
налоги	786
Итого	227630

3. Денежные средства и эквиваленты.

тыс.руб

№ п/п	Наименование показателя	Сумма:
1	Денежные средства в кассе	64
2	Средства на расчетном счете	6366
3	Средства в депозитах	140 000
4	Незавершенные расчеты	14
	Итого:	146 444

4. Прочие оборотные активы составляют 2 276 тыс. рублей.:

Наименование	Сумма тыс. руб.
денежные документы	109
Расчеты по страхованию	278
Расходы будущих периодов	1889

V. Капитал и резервы.

По состоянию на 31.12.2022г. уставный фонд составляет 167 179 тыс. рублей.

Резервный капитал - 5015 тыс. рублей.

Добавочный капитал без переоценки 902163

Переоценка основных средств в отчетном периоде не производилась.

Целевого финансирования в отчетном периоде не было.

Нераспределенная прибыль - 378371 тыс. рублей, в тч: изменение произошли из за перехода альтернативным способом на ФСБУ 6/2020

Отложен. Налог. Обязательства - 116345 тыс. рублей

Кредиторская задолженность по договорам лизинга - 14021 тыс. рублей

VI. Долгосрочных обязательств нет.

VII. Кредиторская задолженность в отчете отображена, развернуто в сумме 95609 тыс. рублей.

Состав кредиторской задолженности:

Наименование	Сумма тыс. руб.
поставщики и подрядчики	20135
Авансы , перечисленные покупателями	8252

От сдачи имущества в аренду	12760
От аренды автотранспорта	311
приход от списания материальных ценностей	1239
за превышение ПДК	31439
реализация МПЗ	2105
Отражен результат инвентаризации	1815
пени за водоснабжение	2957
Восстановление резерва по сомнительной задолж	24977
списание кредиторской задолженности	501
госпошлина	1685
судебные издержки	516
компенсация выпал. доходов	8036
тех.присоединение к сетям	345
прочие	77
прибыль прошлых лет	2105
ИТОГО	97305

Сумма прочих расходов входящих в состав производственных составила 106413 тыс. рублей. в том числе:

-

Наименование	Сумма тыс. руб.
аморт. по аренде	315
Амортизация	55
налог на имущество	14811
Аренда транспорта	68
банковские услуги	477
Благотворительная помощь	600
по согласованию работ и другим услугам	4049
госпошлина	3304
зарплата по коллективному договору	4114
Кап ремонт кос за счет средств аренды	5365
командировочные	2
Культурно массовые мероприятия	9
соц. расходы	2784
Мат помощь	1152
резерв по сомнит.долгам	52512
НДС от списания кредиторской задолженности	10
Обслуживание фиса	38
подписка	17
Полиграф услуги	11
Пособия на детей	71
Корректировка пдк	26
Представительские расходы	70
прочие	
Расходы соц характера путевки	468

влияние на финансовое состояние, движение денежных средств или результаты деятельности общества.

В связи с объявленной специальной военной операцией в Донбассе 24.02.2022 года, Западными странами были введены санкции против Российской Федерации, в число которых вошли:

1. Заморозка резервов и активов Центрального Банка;
2. Детальный контроль и частичная при остановка товаров, предназначенных для экспорта и импорта;
3. Отключения ряда банков от SWIFT;
4. Запрет авиаперелетов в ряды стран;
5. Приостановка работы трубопровода "Северный поток -2";
6. И другие.

Для поддержания экономики и курса рубля 28.02.2022 г. Центральным Банком России принято решение о повышении ключевой ставки до 20%.

Для МУП «Водоканал» введенные санкции не оказали существенного влияния. Предприятие функционирует в прежнем режиме.

Количественные показатели влияния санкций на деятельность Предприятия возможно будет определить только по итогам 2022 года.

XIII. Условные обязательства и условные активы

Существенные условные обязательства у МУП «**ВОДОКАНАЛ**» на конец отчетного периода и на дату подписания настоящих пояснений отсутствуют.

Существенные условные активы по состоянию на конец отчетного периода и на дату подписания настоящих пояснений отсутствуют.

XIV Непрерывность деятельности

Событий, обуславливающих значительные сомнения в способности Предприятия продолжать непрерывно исполнять свои обязательства в течение, как минимум 12 месяцев, следующих за отчетным годом, не установлено.

XV. Информация о рисках хозяйственной деятельности

В процессе хозяйственной деятельности Предприятие подвергается влиянию отраслевых, правовых и прочих внутренних и внешних факторов (существенных условий, событий, обстоятельств, действий). В связи с этим могут возникнуть различные риски, способные существенно влиять на финансовое положение и финансовые результаты деятельности Предприятия.

Механизм управления рисками

Руководство Предприятия контролирует процесс управления перечисленными выше рисками с целью минимизации возможных неблагоприятных последствий для финансового положения и финансовых результатов деятельности Предприятия.

Руководство Предприятия анализирует и утверждает политику управления указанными рисками, информация о которой приводится ниже.

1. Финансовые риски

подвергнуты и более ранние периоды.

Внешний рынок:

Правовые риски, связанные с изменением налогового законодательства на внешнем рынке, не оказывают существенного влияния на деятельность Предприятия в связи неосуществлением операций на внешнем рынке.

3. Страновые и региональные риски

Общество осуществляет основную деятельность в России.

Стабильность российской экономики во многом зависит от хода экономических реформ, развития правовой, налоговой, административной инфраструктуры, а также от эффективности предпринимаемых Правительством Российской Федерации мер в сфере финансов и денежно-кредитной политики.

В настоящее время политическая ситуация в стране является относительно стабильной, в то же время российская экономика подвержена негативному влиянию из-за санкций, введенных против России некоторыми странами.

В целом Предприятие не может оказать существенного влияния на экономическую ситуацию в стране. Однако в случае отрицательного влияния изменения ситуации в стране или регионе Российской Федерации, в котором Предприятие осуществляет свою деятельность, Предприятие предпримет все меры по снижению отрицательных последствий на финансовое положение и финансовые результаты деятельности Предприятия.

Вероятность возникновения военных конфликтов, введения чрезвычайного положения и забастовок в стране и регионе, в котором Предприятие осуществляет свою деятельность, оценивается как недостаточная для того, чтобы рассматривать эти риски в качестве обстоятельств, способных значительным образом повлиять на деятельность Предприятия. Для предотвращения забастовок Предприятие создаёт благоприятные условия труда и выполняет все свои обязательства перед работниками. Для минимизации риска проведения террористических актов Предприятием приняты дополнительные меры для обеспечения безопасности.

Риски, связанные с географическими особенностями региона, в котором Предприятие осуществляет свою деятельность, в том числе повышенная опасность стихийных бедствий, возможное прекращение транспортного сообщения в связи с удаленностью и труднодоступностью, оцениваются как несущественные.

4. Репутационные риски

Руководство Предприятия считает, что в настоящее время отсутствуют факты, которые могли бы оказать существенное негативное воздействие на уменьшение числа его покупателей (заказчиков) вследствие негативного представления о качестве производимой и реализуемой Предприятием продукции (работ, услуг), соблюдении сроков поставок продукции, выполнения работ (услуг), а также участия Предприятия в каком-либо ценовом сговоре. Соответственно, репутационные риски оцениваются Предприятием как несущественные.

Дата подписания отчетности 09.03.2023

Директор

Гл. бухгалтер



Ю.В. Орлов

О.И. Ильина